

2014 MIGS

Meet Results

Mar 7-9, 2014

Men / 5 / 9-10 yrs

Session: 4

Judge's Signatures

Rank	Num	Name	Gym							AA
1	522	Kai Castro	JETS	10.200 4T	10.100 1	9.800 17T	9.200 7T	10.200 2T	9.700 6T	59.200 1
2	545	Harrison Boileau	TCT	9.400 12T	9.400 6T	10.200 5	9.500 2	9.900 9T	10.600 1	59.000 2
3	586	Joshua Larson	MHG	10.000 7T	9.000 13T	9.900 11T	9.600 1	10.100 5	10.200 2T	58.800 3
4	543	Eli Manshack	MWG	10.200 4T	9.600 4	9.700 22	9.300 4T	9.900 9T	9.800 5	58.500 4
5T	576	Tanner Joas	EGA	10.700 1	8.900 16T	10.500 1T	9.100 11T	9.600 18T	9.300 13T	58.100 5T
5T	573	Dillon Hall	EGA	10.100 6	9.700 2T	9.800 17T	9.300 4T	9.800 13T	9.400 12	58.100 5T
7	502	Allan Habiger	IGM	10.000 7T	8.900 16T	10.400 3	8.800 22T	10.000 6T	9.600 9T	57.700 7
8	538	Riley Rosenow	LEGACY	8.500 25	9.700 2T	9.900 11T	9.000 14T	10.200 2T	9.700 6T	57.000 8
9	577	Brock Koivisto	EGA	10.500 2T	9.100 10T	10.000 6T	8.700 28T	9.100 29T	9.000 20T	56.400 9
10	547	Jacob Whitman	TCT	8.800 22	8.400 26	9.800 17T	9.300 4T	9.800 13T	10.200 2T	56.300 10
11	525	Michael Wallace	JETS	8.900 20T	8.800 19T	9.800 17T	9.100 11T	9.900 9T	9.300 13T	55.800 11
12T	569	Quinten Kolness	GMG	8.700 23	9.400 6T	10.000 6T	9.200 7T	8.600 35T	9.500 11	55.400 12T
12T	567	William Wehmann	NSG	9.000 19	9.100 10T	9.900 11T	8.800 22T	9.900 9T	8.700 24T	55.400 12T
14	544	Brock Binfet	TCT	7.800 34T	8.800 19T	9.900 11T	9.100 11T	9.800 13T	9.700 6T	55.100 14
15	521	Kevin Bossou	JETS	7.500 39T	9.500 5	8.700 35T	9.000 14T	10.000 6T	10.200 2T	54.900 15
16T	548	Tate Nordlund	NC	9.200 15	8.800 19T	10.500 1T	8.900 20T	9.200 26T	8.200 31T	54.800 16T
16T	587	Ethan Richter	MHG	9.100 16T	9.300 9	8.700 35T	9.000 14T	9.100 29T	9.600 9T	54.800 16T
18	546	Calvin Heitzman	TCT	8.600 24	8.500 25	9.500 23T	8.800 22T	9.800 13T	9.200 15T	54.400 18
19	536	Hayden Loper	LEGACY	8.300 27T	9.000 13T	9.500 23T	9.000 14T	9.300 25	9.200 15T	54.300 19
20	539	Brennan Cashman	MWG	9.100 16T	8.900 16T	9.900 11T	7.400 45	10.000 6T	8.900 23	54.200 20
21	574	Tucker Hanson	EGA	9.700 11	9.400 6T	9.100 31T	8.800 22T	9.400 22T	7.600 36T	54.000 21
22	585	Jackson Jaffe	MHG	8.400 26	8.300 27	10.000 6T	9.200 7T	8.600 35T	9.200 15T	53.700 22
23	580	Michael Darst	MHG	7.800 34T	8.700 24	10.300 4	8.000 42	10.200 2T	8.500 27T	53.500 23
24	588	Isaiah Schmitz	MHG	10.000 7T	7.700 32T	10.000 6T	7.800 43T	9.500 20T	8.400 29	53.400 24

2014 MIGS

Meet Results







Mar 7-9, 2014

Page: 2

Printed: 3/10/2014 4:20:48 PM

Men / 5 / 9-10 yrs

Session: 4

Rank	Num	Name	Gym							AA
25	564	Haden Paravecino	NSG	9.400 12T	7.100 38	9.800 17T	9.200 7T	9.500 20T	8.200 31T	53.200 25
26	570	Francis Smith	EGA	8.900 20T	7.400 37	9.200 28T	8.600 31T	9.800 13T	9.200 15T	53.100 26
27	508	Ian Fakler	JHG	9.100 16T	8.200 28T	8.900 34	9.000 14T	9.100 29T	8.300 30	52.600 27
28	590	Gavyn Vogstrom	MHG	7.400 41	8.800 19T	10.000 6T	8.500 36T	9.100 29T	8.700 24T	52.500 28
29	578	Ethan Barns	MHG	10.500 2T	8.200 28T	8.000 43	9.400 3	8.700 34	7.600 36T	52.400 29
30	550	Glenn Grant	NC	7.900 33	8.800 19T	9.900 11T	8.600 31T	10.500 1	6.500 44	52.200 30
31	523	Ian Hensley	JETS	7.600 37T	9.000 13T	9.200 28T	8.900 20T	9.200 26T	8.100 33	52.000 31
32T	511	Dontell Peschong	JHG	7.700 36	7.700 32T	9.300 27	8.500 36T	9.600 18T	9.000 20*	51.800 32T
32T	514	Liam Clover	GNG	9.400 12T	7.000 39	9.200 28T	7.800 43T	9.400 22T	9.000 20*	51.800 32T
34	553	Ayden Shankland	RCG	9.900 10	7.500 35T	9.400 26	9.000 14T	8.100 39	7.800 34T	51.700 34
35	533	Sean Bartels	LEGACY	8.300 27T	7.700 32T	8.400 38	8.700 28T	9.400 22T	8.600 26	51.100 35
36	501	Mateo Castro	IGM	7.600 37T	9.100 10T	9.500 23T	8.800 22T	9.200 26T	6.800 43	51.000 36
37	537	Kari Perry	LEGACY	8.200 29T	7.800 31	8.200 41T	8.600 31T	8.600 35T	7.500 38T	48.900 37
38T	527	Kye Copeman	KAATS	7.500 39T	6.800 40	8.500 37	8.200 40T	8.000 40T	9.100 19	48.100 38T
38T	509	Thomas Taylor	JHG	8.200 29T	8.100 30	8.300 39T	8.600 31T	7.900 42T	7.000 40T	48.100 38T
40	528	Wynne Allen	KGC	5.500 44T	7.500 35T	9.000 33	8.500 36T	9.000 33	8.500 27T	48.000 40
41	534	Luc Bouchard	LEGACY	8.000 32	6.400 41	9.100 31T	8.700 28T	8.200 38	7.000 40T	47.400 41
42	518	Chase Nelson	GGE	8.100 31	5.000 43T	7.800 44	8.800 22T	7.600 45	7.800 34T	45.100 42
43	519	Joel Wifler	GGE	7.200 42	5.000 43T	8.300 39T	8.300 39	8.000 40T	7.000 40T	43.800 43
44	517	John Novack	GGE	5.500 44T	6.000 42	8.200 41T	8.600 31T	7.700 44	7.500 38T	43.500 44
45	515	Alek Landenberger	GGE	6.600 43	5.000 43T	7.100 45	8.200 40T	7.900 42T	5.000 45	39.800 45