

MIGS 2015

Meet Results







Mar 6-8, 2015

Page: 1
Printed: 3/8/2015 1:43:24 PM

Men / 5 / 7-8 yrs

Session: E

Judge's Signatures

Rank	Num	Name	Gym							AA
1	553	Jacob Hoversten	MHG	10.600 5T	10.300 4T	11.000 4	9.900 3	11.100 1	11.300 1	64.200 1
2	509	Lucas Carlson	EGA	11.000 2	9.700 10	11.400 1	10.200 1	10.100 10T	9.600 13	62.000 2
3	597	Charles Medlock	TCT	11.100 1	10.300 4T	10.000 12T	9.500 9T	9.700 18T	10.100 8	60.700 3
4	531	Cameron Klimmek	JHG	9.800 14	9.100 14	11.300 2	9.400 12T	10.600 2	10.400 6	60.600 4
5T	503	Sergio Gasparini	Classic	10.600 5T	11.300 1	9.000 27T	9.400 12T	10.400 3T	9.700 12	60.400 5T
5T	573	Henry Meisel	NSG	10.300 9	9.900 7T	10.300 9	9.500 9T	10.200 7T	10.200 7	60.400 5T
7	580	Chase Maher	RCGA	9.900 12T	10.400 3	10.100 11	9.400 12T	9.600 20T	10.500 3T	59.900 7
8	529	Noah Myhrer	JHG	10.700 4	8.900 15	10.600 6T	9.700 5T	10.000 13	9.800 11	59.700 8
9T	577	Tug Hall	RCGA	9.500 15T	9.500 11	10.000 12T	9.100 24T	10.400 3T	10.500 3T	59.000 9T
9T	557	Caleb Samuel	MHG	10.400 8	9.900 7T	9.700 15T	9.500 9T	10.200 7T	9.300 17T	59.000 9T
11	562	Griffin Arne	MHG	10.500 7	8.300 24T	10.500 8	9.800 4	10.200 7T	9.300 17T	58.600 11
12	532	Isaiah Rubin	JHG	8.200 35	9.800 9	11.200 3	9.200 16T	9.100 32	10.600 2	58.100 12
13	579	Henry Wasson	RCGA	10.900 3	8.700 16	9.300 22T	10.000 2	9.200 24T	9.400 15T	57.500 13
14	558	Rylan Vogstrom	MHG	9.000 21T	10.800 2	9.600 17T	8.800 33T	10.300 5T	8.800 23T	57.300 14
15	555	Charles Gambach	MHG	10.200 10T	8.000 27T	10.800 5	9.200 16T	9.000 33T	9.900 9T	57.100 15
16	535	Richie Schultz	JHG	10.200 10T	8.400 23	8.200 39T	9.700 5T	9.800 16T	10.500 3T	56.800 16
17	530	Jacob Brewster	JHG	9.500 15T	8.500 19T	10.000 12T	9.300 15	10.100 10T	9.300 17T	56.700 17
18	594	Cooper Lamott	TCT	8.900 23T	10.100 6	10.200 10	7.700 43T	9.900 14T	9.400 15T	56.200 18
19	588	Jad Nakib	TAGS	8.800 26T	8.500 19T	9.700 15T	8.700 36T	10.300 5T	9.900 9T	55.900 19
20	565	Emerson Fitzpatrick	MSG	9.100 18T	8.600 17T	9.300 22T	9.000 26T	9.600 20T	9.500 14	55.100 20
21	585	Alex Byer	TAGS	8.800 26T	9.300 12T	9.200 24T	8.900 30T	9.500 22	9.200 20	54.900 21
22	570	Joseph Sonaglia	NCG	8.600 28T	8.500 19T	9.500 19	9.000 26T	10.100 10T	8.500 29T	54.200 22
23	505	Maddox Mork	Classic	8.900 23T	9.300 12T	8.400 37T	9.200 16T	9.700 18T	8.000 36T	53.500 23
24T	564	Evan Daniels	MSG	9.000 21T	8.000 27T	9.200 24T	9.000 26T	9.900 14T	8.100 34T	53.200 24T

MIGS 2015

Meet Results







Mar 6-8, 2015

Page: 2

Printed: 3/8/2015 1:43:24 PM

Men / 5 / 7-8 yrs

Session: E

Rank	Num	Name	Gym							AA
24T	572	Jacob Carlson	NSG	9.100 18T	8.300 24T	8.700 33T	9.100 24T	9.300 23	8.700 25T	53.200 24T
26	525	Sebastian Bari	JETS	9.900 12T	7.400 36T	8.600 36	9.600 8	9.000 33T	8.000 36T	52.500 26
27	596	Connor Peterson	TCT	9.200 17	7.100 39T	9.400 20T	9.200 16T	9.800 16T	7.600 41T	52.300 27
28T	539	Colin Werremeyer	KGC	8.900 23T	7.400 36T	9.000 27*	9.700 5T	8.200 44	8.700 25T	51.900 28T
28T	584	Scott Needham Jr.	TAGS	9.100 18T	7.700 31T	9.000 27*	9.200 16T	7.900 45	9.000 21T	51.900 28T
30T	534	Ashton Gentry	JHG	7.000 42T	7.100 39T	10.600 6T	8.300 40	9.200 24*	8.800 23T	51.000 30T
30T	591	Dylan Peterson	TAGS	7.800 37	7.600 33*	9.600 17T	8.600 38	9.200 24*	8.200 33	51.000 30T
30T	578	Eli Hall	RCGA	8.600 28T	7.600 33*	8.700 33T	9.200 16T	8.800 36T	8.100 34T	51.000 30T
33	547	Adam Calaianni	Legacy	8.300 33T	8.100 26	9.200 24T	8.200 41	8.300 42T	8.500 29T	50.600 33
34	563	Jameson Cushing	MSG	7.700 38	6.600 42T	9.400 20T	9.200 16T	8.800 36T	8.700 25T	50.400 34
35	566	Cody Meyerson	MSG	8.400 31T	6.100 45	8.900 30T	8.900 30T	9.200 24T	8.700 25T	50.200 35
36	519	David Heitkamp	IGM	8.400 31T	7.700 31T	8.100 42	9.200 16T	8.700 39	7.900 38	50.000 36
37	526	Joseph Buechler	JETS	8.300 33T	8.600 17T	8.700 33T	7.700 43T	8.800 36T	6.800 46	48.900 37
38	517	Dain Gibson	IGM	8.000 36	8.000 27T	7.700 44	8.700 36T	9.200 24T	7.100 45	48.700 38
39	521	Finn Pauna	IGM	8.500 30	7.100 39T	8.400 37T	8.800 33T	8.400 41	7.300 44	48.500 39
40	504	David Castillon	Classic	7.500 40	7.600 33T	7.400 45	7.600 46	9.200 24T	9.000 21T	48.300 40
41	590	Jacob Rivera	TAGS	6.700 44	6.600 42T	8.800 32	8.900 30T	9.200 24T	7.800 39T	48.000 41
42T	575	Logan Felknor	NSG	7.600 39	7.800 30	8.000 43	7.700 43T	9.200 24T	7.600 41T	47.900 42T
42T	583	Andric Nava-Hallert	RCGA	7.000 42T	8.500 19T	8.200 39T	7.900 42	8.500 40	7.800 39T	47.900 42T
44	541	Logan Langer	KGC	7.400 41	5.800 46	8.900 30T	9.000 26T	8.300 42T	8.400 31T	47.800 44
45	527	Henry Krebs	JETS	6.400 45	6.400 44	8.200 39T	8.400 39	8.900 35	8.400 31T	46.700 45
46	568	Landon Young	MSG	5.100 46	7.400 36T	7.300 46	8.800 33T	7.100 46	7.400 43	43.100 46