

MIGS 2015

Meet Results

Mar 6-8, 2015







Page: 1

Printed: 3/8/2015 1:44:15 PM

Men / 5 / 9-10 yrs

Session: E







Judge's Signatures

Rank	Num	Name	Gym							AA
1T	569	Blake Wallen	MVG	11.400 1	9.400 9T	10.900 3	9.800 3T	9.300 14T	10.700 2T	61.500 1T
1T	551	Jackson Jaffe	MHG	10.200 7T	10.100 3	10.500 5T	9.900 1T	10.300 3	10.500 6T	61.500 1T
3	560	Samuel Stenzel	MHG	9.800 12T	10.200 2	11.100 2	9.400 12T	9.600 8T	11.000 1	61.100 3
4	559	Warren Strootman	MHG	10.800 2T	9.300 12	11.200 1	9.600 9	10.500 2	9.600 15T	61.000 4
5	552	Matthew Giftakis	MHG	10.500 4	9.500 5T	9.900 11T	9.700 5T	9.800 7	10.600 4T	60.000 5
6	550	Benjamin Walther	MHG	9.700 15	9.600 4	10.700 4	9.800 3T	9.400 11T	10.700 2T	59.900 6
7	592	Brock Binfet	TCT	9.900 10T	9.500 5T	9.900 11T	9.700 5T	10.600 1	9.700 13T	59.300 7
8	510	Riley Blaylark	EGA	10.800 2T	9.400 9T	10.000 9T	9.700 5T	9.300 14T	9.700 13T	58.900 8
9T	537	Gabe Heiden	KAATS	9.900 10T	9.500 5T	9.500 17T	9.700 5T	9.600 8T	10.500 6T	58.700 9T
9T	574	Levi Sherman	NSG	10.000 9	9.200 13	9.700 13T	9.500 10T	9.900 6	10.400 8	58.700 9T
11	587	Brady Hines	TAGS	10.400 5	9.500 5T	9.600 16	9.300 16T	8.700 23T	10.100 10	57.600 11
12T	581	Canyon King	RCGA	9.500 17T	11.000 1	10.300 7T	9.200 18*	9.100 17T	8.200 26	57.300 12T
12T	549	Michael Darst	MHG	9.100 19	9.000 14	10.000 9T	9.200 18*	10.000 5	10.000 11T	57.300 12T
14	512	Chase Nelson	GGE	10.200 7T	8.700 17	9.700 13T	9.400 12T	9.500 10	9.400 17T	56.900 14
15	589	Wyatt Peterson	TAGS	9.800 12T	8.000 21T	9.500 17T	9.200 18T	9.300 14T	10.600 4T	56.400 15
16	523	Kevin Bossou	JETS	8.500 23T	8.900 15	9.400 21T	9.400 12T	9.400 11T	10.300 9	55.900 16
17	507	Alexander Tarara	EGA	10.300 6	8.500 18	9.500 17T	9.900 1T	8.600 25	8.600 23T	55.400 17
18T	536	Cristofer Lilligren	JHG	8.600 22	8.000 21T	10.500 5T	7.900 31	10.200 4	10.000 11T	55.200 18T
18T	556	Kari Perry	MHG	9.800 12T	9.400 9T	8.900 24	9.500 10T	8.800 21T	8.800 21T	55.200 18T
20	538	Kye Copeman	KAATS	7.900 26	8.200 20	10.300 7T	9.100 22T	8.800 21T	9.600 15T	53.900 20
21	599	Aiden Schweisberger	KAATS	8.500 23T	8.800 16	9.700 13T	8.400 30	8.700 23T	9.400 17T	53.500 21
22	595	Hayden Olsen	TCT	7.700 28T	7.500 25	9.400 21T	8.700 27T	9.100 17T	9.300 19	51.700 22
23	533	Brayden Erickson	JHG	8.800 20T	7.400 26	9.500 17T	9.300 16T	8.500 26	7.800 29	51.300 23
24	520	Ryan Benedix	IGM	9.500 17T	6.900 27	8.300 27T	9.000 24	8.000 30T	8.800 21T	50.500 24

MIGS 2015

Meet Results

Mar 6-8, 2015

Rank	Num	Name	Gym							AA
25	540	Sam Fulton	KGC	9.600 16	5.900 32	8.600 26	9.400 12T	8.300 28T	8.600 23T	50.400 25
26	514	Sullivan Leonard	GGE	6.800 31	8.000 21T	9.200 23	7.700 32T	9.100 17T	8.900 20	49.700 26
27	516	Joel Wifler	GGE	7.800 27	6.400 29	8.800 25	8.900 25T	9.400 11T	7.900 28	49.200 27
28T	548	Chase Garcia	Legacy	8.800 20T	6.800 28	8.200 30	9.200 18T	8.000 30T	8.100 27	49.100 28T
28T	522	Michael Wallace	JETS	8.100 25	7.900 24	8.000 32T	9.100 22T	9.000 20	7.000 32	49.100 28T
30	524	Payton Evans	JETS	7.700 28T	8.300 19	8.300 27T	8.900 25T	8.300 28T	7.100 31	48.600 30
31	515	Chay Isquierdo	GGE	7.500 30	6.300 30T	8.300 27T	8.700 27T	8.400 27	8.500 25	47.700 31
32	546	Ryley Gilbertson	Legacy	5.000 33	5.600 33	8.100 31	7.700 32T	7.700 32	7.300 30	41.400 32
33	543	Daniel Espino	KGC	5.600 32	6.300 30T	7.600 34	8.600 29	7.600 33	5.200 33	40.900 33
34	513	Colin Hester	GGE	0.000 34	0.000 34	8.000 32T	0.000 34	0.000 34	0.000 34	8.000 34