

MIGS 2015

Meet Results







Mar 6-8, 2015

Page: 1
Printed: 3/7/2015 12:14:10 PM

Men / 6 / 11+ yrs

Session: B







Judge's Signatures

Rank	Num	Name	Gym							AA
1	611	Mayte Draper	GGE	9.400 6T	10.200 1	10.100 2	9.600 2T	10.300 1	9.900 3	59.500 1
2	628	Matthew Watkins	MHG	8.200 11T	9.700 3	10.900 1	9.600 2T	9.500 3	10.800 1	58.700 2
3	603	Ryan Hietpas	EGA	9.400 6T	9.100 7	9.900 4	9.800 1	9.300 4	9.800 4	57.300 3
4	630	Hayden Loper	MHG	9.600 3T	9.400 4	9.800 5	8.700 23	10.000 2	9.500 8	57.000 4
5T	614	Daniel Habiger	IGM	9.800 2	9.300 5T	8.300 17T	9.300 12	9.000 7T	10.000 2	55.700 5T
5T	640	Harrison Boileau	TCT	8.500 8T	9.800 2	9.600 6	9.600 2T	8.900 9T	9.300 10T	55.700 5T
7	604	Dillon Hall	EGA	10.400 1	8.300 10T	9.500 7	9.500 8T	8.900 9T	8.900 16T	55.500 7
8T	638	Ethan Gonzalez	NCG	9.500 5	7.300 15	10.000 3	9.600 2T	8.600 13	9.600 6T	54.600 8T
8T	627	Mark Kuphal	MHG	8.500 8T	9.300 5T	8.500 14T	9.500 8T	9.100 6	9.700 5	54.600 8T
10	622	Carl Franchot	Legacy	9.600 3T	6.800 19	8.600 13	9.200 13T	8.800 11T	9.600 6T	52.600 10
11	619	Carter Lease	JHG	8.200 11T	8.300 10T	8.000 19	9.600 2T	9.000 7T	8.000 24T	51.100 11
12	631	Cole Hegge	MSG	8.000 13	7.000 18	9.100 9	9.500 8T	8.400 15	8.000 24T	50.000 12
13	632	Dane Lavicky	MSG	8.300 10	6.300 21	8.500 14T	9.000 15T	8.300 16T	9.200 12T	49.600 13
14	612	Kekoa Taylor	GNG	6.200 22	8.600 8	8.700 12	9.200 13T	7.800 19	8.800 18	49.300 14
15	629	Arthur Sprainer	MHG	7.400 15T	5.600 23	8.400 16	8.800 19T	9.200 5	9.400 9	48.800 15
16	623	Riley Rosenow	Legacy	7.200 17	7.200 16	7.800 21	9.000 15T	8.500 14	8.300 21T	48.000 16
17	636	Dennis Yang	MWG	6.100 23	7.500 13T	8.800 11	9.600 2T	7.700 20T	8.100 23	47.800 17
18	637	Brennan Cashman	MWG	7.400 15T	5.900 22	9.000 10	7.800 26	8.300 16T	9.300 10T	47.700 18
19	625	Cade Hansen	MHG	7.700 14	6.700 20	7.300 23	8.800 19T	8.000 18	8.900 16T	47.400 19
20	639	Jacob Whitman	TCT	7.000 19	7.100 17	6.500 24T	8.800 19T	8.800 11T	8.600 19	46.800 20
21	616	Zachary Chew	JETS	6.900 20	7.500 13T	8.300 17T	8.400 25	7.600 22	7.800 26	46.500 21
22	602	Tucker Hanson	EGA	6.000 24	8.400 9	7.600 22	8.900 18	7.100 23T	8.300 21T	46.300 22
23	633	Will Malinowski	MWG	7.100 18	7.600 12	6.500 24T	9.000 15T	7.100 23T	8.500 20	45.800 23
24	635	Logan Robovsky	MWG	5.500 25	5.200 24	9.200 8	8.500 24	7.000 25	9.200 12T	44.600 24

MIGS 2015

Meet Results

Mar 6-8, 2015

Rank	Num	Name	Gym							AA
25	618	Ian Fakler	JHG	6.700 21	3.300 25	4.700 26	9.400 11	7.700 20T	9.000 15	40.800 25
26	621	Madio Callahan	KAATS	0.000 26	0.000 26	7.900 20	8.800 19T	6.600 26	9.100 14	32.400 26