

# MIGS 2017







## Meet Results

Mar 10-12, 2017

Men / 9 / 13-14 yrs

Session: A







Judge's Signatures

Rank	Num	Name	Gym							AA
1	906	Tai Gopaul	BGGC	13.100 1	8.300 22T	11.700 2	11.500 4T	12.800 1	11.400 1T	68.800 1
2	922	Eduardo Mitchell	PGC	11.100 24T	10.600 2T	11.600 3T	11.500 4T	12.300 3T	11.100 4	68.200 2
3	925	Avery Walwyn	PGC	11.500 19	11.800 1	10.800 17T	10.900 13T	12.100 6	10.900 6T	68.000 3
4T	924	William Szot	PGC	12.000 7T	10.100 8	11.300 10T	10.800 16T	12.500 2	10.300 11T	67.000 4T
4T	904	Maximilian Olinger	BGGC	11.600 17T	10.300 5T	11.800 1	12.000 1T	11.200 17T	10.100 16	67.000 4T
6	928	Louie Cribaro	SCGA	12.100 5T	9.400 15	10.600 23T	12.000 1T	12.000 7T	10.200 14T	66.300 6
7	933	Ian Tyner	SCGA	11.100 24T	9.700 12T	10.600 23T	11.500 4T	12.000 7T	11.300 3	66.200 7
8T	907	Benjamin Valak	BGGC	12.900 2	9.900 9	11.600 3T	11.400 8	12.200 5	7.800 29	65.800 8T
8T	915	Mark Fu	MHG	12.100 5T	9.100 19	11.300 10T	10.800 16T	12.300 3T	10.200 14T	65.800 8T
10	930	Anthony Kirkwood	SCGA	10.700 29	10.300 5T	10.600 23T	11.500 4T	11.600 12	10.900 6T	65.600 10
11	932	Brett Suhr	SCGA	11.600 17T	10.400 4	11.200 14	10.200 28T	11.300 16	9.500 21T	64.200 11
12	902	Russell Black	BGGC	11.700 13T	8.300 22T	11.300 10T	11.200 9T	10.900 21	10.600 9T	64.000 12
13T	937	Harrison Boileau	TCT	11.800 12	9.700 12T	10.000 29	11.200 9T	10.400 24	10.300 11*	63.400 13T
13T	914	Nikolai Kolesnikov	MHG	11.700 13T	7.900 26T	11.300 10T	10.500 24T	11.700 11	10.300 11*	63.400 13T
15	931	Zeke Pyle	SCGA	11.200 20T	7.600 28T	11.400 6T	10.800 16T	11.500 13T	10.800 8	63.300 15
16	921	Nathaniel Halama	PGC	11.200 20T	7.000 30	10.800 17T	10.800 16T	12.000 7T	11.400 1T	63.200 16
17	929	Carlos Hendershott	SCGA	9.500 31	9.300 16T	10.800 17T	11.100 12	11.400 15	10.600 9T	62.700 17
18T	923	Nikhil Myers	PGC	10.900 27	7.600 28T	10.500 27	10.700 20*	11.900 10	11.000 5	62.600 18T
18T	919	Nicholas Fortino	PGC	11.700 13T	9.800 10T	10.900 16	10.700 20*	10.300 25	9.200 24T	62.600 18T
20T	927	Garrett Wonnacott	PGC	12.500 3	9.500 14	11.100 15	10.700 20T	10.600 23	7.900 28	62.300 20T
20T	910	Tanner Joas	Classic	12.000 7T	9.200 18	10.600 23T	10.400 26	11.500 13T	8.600 26	62.300 20T
22T	917	Dillon Hall	MVG	12.000 7T	8.700 20T	10.700 21T	10.100 30*	11.000 20	9.500 21T	62.000 22T
22T	934	Brady Hines	TAGS	11.700 13T	9.800 10T	11.500 5	10.100 30*	10.800 22	8.100 27	62.000 22T
24	936	Gunnar Peterson	TAGS	11.900 10T	7.900 26T	11.400 6T	10.900 13T	10.000 27T	9.700 19T	61.800 24

# MIGS 2017

## Meet Results

Mar 10-12, 2017

Rank	Num	Name	Gym							AA
25	935	Josh Lamm	TAGS	11.900 10T	8.000 24T	11.400 6T	10.500 24T	10.000 27T	9.900 17T	61.700 25
26	918	Gavin Coyle	PGC	10.300 30	10.300 5T	10.700 21T	10.600 23	9.900 29	9.700 19T	61.500 26
27	911	Zachary Sanders	EGA	10.800 28	9.300 16T	10.800 17T	10.200 28T	11.100 19	9.200 24T	61.400 27
28	912	Seth Dickerson	EGA	11.200 20T	8.700 20T	10.100 28	10.900 13T	10.100 26	9.900 17T	60.900 28
29	920	Wesley From	PGC	11.200 20T	8.000 24T	11.400 6T	10.300 27	8.400 30	9.500 21T	58.800 29
30	817	Declan Sebold	PGC	11.000 26	6.400 31	9.600 30	11.200 9T	11.200 17T	0.000 30T	49.400 30
31	903	Joshua Pinzour	BGGC	12.400 4	10.600 2T	0.000 31	12.000 1T	0.000 31	0.000 30T	35.000 31